

# PARADOR

## Läggingsanvisningar Parador Vinyl med SPC-bärplatta

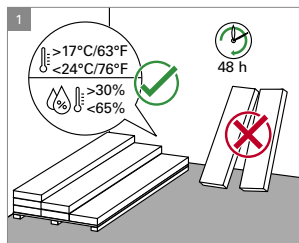


**Anvisning:** De läggingsanvisningar som visas här går endast in på enskilda, viktiga delar. En fullständig läggingsanvisning finns på vår hemsida.

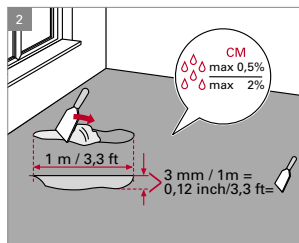
Videon för läggning av Parador Vinyl med SPC-bärplatta finns [här](#).

Läs gärna Parador guiden om vinyl. Den finns att ladda ner [här](#).


### Förberedelsen




Följ angiven tid och luftfuktighet vid acklimatisering av tiljor. Golvet får ej förvaras stående utan endast liggandes.



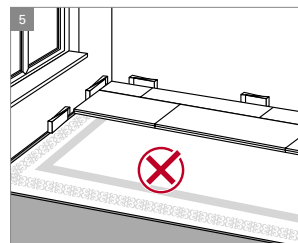
Ojämnheter på mer än 3 mm per 1 m måste jämnas ut med spackel. Observera även att fukthalten i en anhydritmassa inte får överstiga 0,5 %, medan maxvärdet för cementmassa är 2 %.




Skruva eller spika inte fast tiljorna.



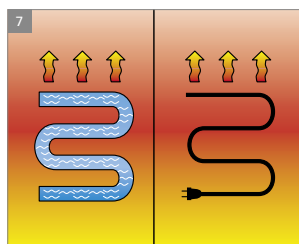
Det behövs inget ytterligare underlag. Om man vill, ska det vara något mycket tryckstabil.



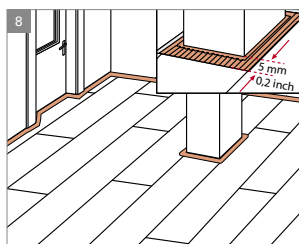
Heltäckningsmattor är av tekniska och hygieniska skäl olämpliga som underlag för läggning av Vinyl.



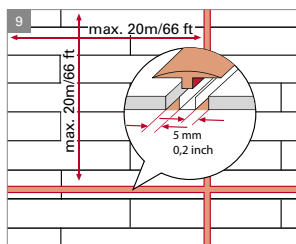
För utseendets skull bör tiljorna läggas i ljusets riktning.



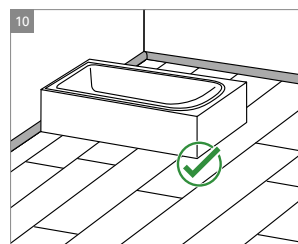
Läggningen är lämpad för vattenburen golvvärme. För elektrisk golvvärme, vänligen kontakta Paradors installationsteknik.



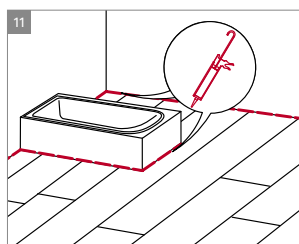
Avståndet till väggar och fasta byggnadsdelar ska vara 5 mm runt om eller på varje sida.



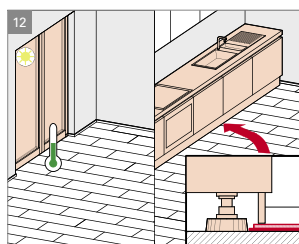
Rumsstorlek max 20 × 20 meter utan expansionsfog. Använd övergångsprofil för expansionsfogar (5 mm).



Golvet är vattentätt och lämpar sig för läggning i våtrum.



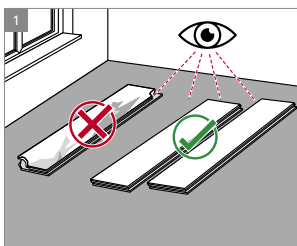
Kantområdet och badkaret / duschen måste vara tätade, exempelvis med silikon.



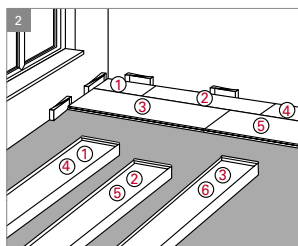
Vi rekommenderar att bygga upp tunga föremål, t.ex. platsbyggda möbler, kök, skåp, akvarier etc. innan läggningen utförs och att bara lägga golvet fram till under listen.

# PARADOR

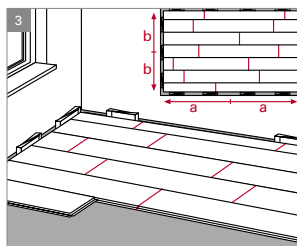
## Läggingsprincipen



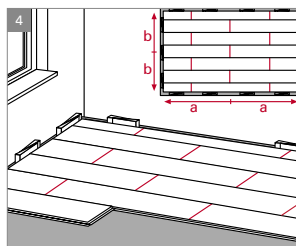
Använd bara oskadade och felfria tiljor.



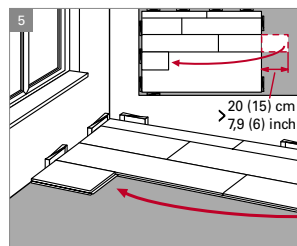
Använd tiljor ur olika paket och blanda dem.



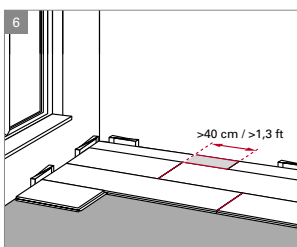
Läggning av golvteljor i ore-gelbundet förband.



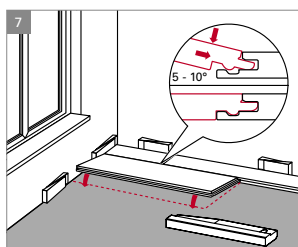
Läggning av golvteljor i regelbundet förband.



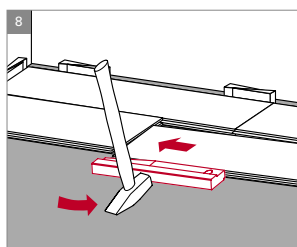
Den sista radens ändstycke används som början i nästa rad. Det ska inte vara kortare än 15 cm.



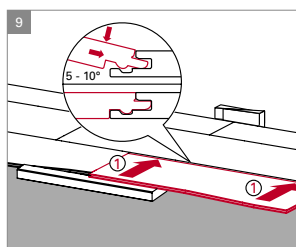
Avståndet mellan ändar på två intilliggande tiljor måste vara minst 40 cm.



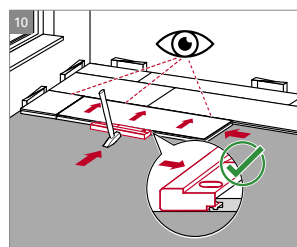
Vinkla tiljan något tills den når låsningspunkten (5-10°) och lägg sedan ner den slätt.



Sättslag, d.v.s. efterlåsning med t.ex. Parador läggingshjälp för designgolv.

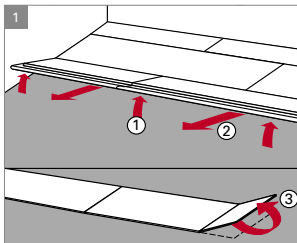


Placera läggingshjälpen designgolv under den lagda tiljan så att den lägger i 5-10° vinkel.



Kontrollera med ett settslag att tiljorna ligger tätt och verkligen har snäppt in.


## Demontering



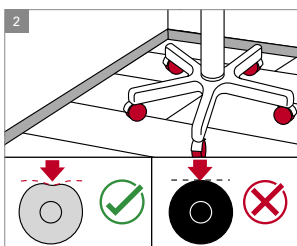
För att demontera lyfter man hela raden av tiljor och drar den sedan snett ut ur föregående rad. Lossa där-efter de enskilda tiljorna från varandra.

# PARADOR

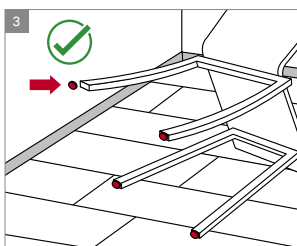
## Rengöring och skötsel



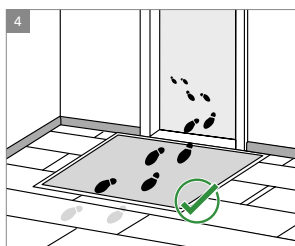
Använd aldrig ångtvätt till golvet. Endast sopkvasst eller dammsugare med korrekt munstycke.



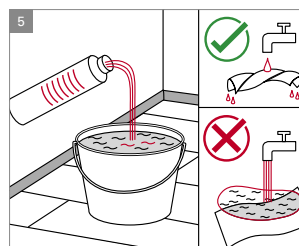
Hjul på kontorsstolar, kontorsvagnar och hurtsar ska utrustas med mjuka hjul/rullar (typ W, EN 12529).



För att skydda träet mot repor ska passande, mjuka möbeltassar monteras under rörliga objekt.



Använd smutsfällor (mattor) som entrézon.



Se till att trasan bara är fuktig, alltså väl urvriden, när du torkar av golvet.



## Information om hur du får tillgång till garantivillkoren/produktgarantin

Om förpackningen innehåller en hänvisning till en Parador-garanti för produkten, hittar du garantivillkoren för att åberopa tillverkarens garanti under <https://parador.de/se/guarantee-terms>

Dessa garantivillkor inkluderar bland annat bestämmelser om vem som har rätt till garantin, när ett garantianspråk föreligger, garantiförmåns storlek och vilka andra garantikrav och innehåll som måste iaktas. Ändringar kan alltid förekomma. Garantifrågor och -meddelanden ska riktas till

Parador GmbH  
Millenkamp 7-8 · 48653 Coesfeld · Germany  
E-mail: [garantie@parador.de](mailto:garantie@parador.de)

Paradors produktgaranti begränsar eller utesluter inte några lagstadgade eller andra rättigheter för konsumenter, utan ger snarare ytterligare rättigheter som ett komplement.