

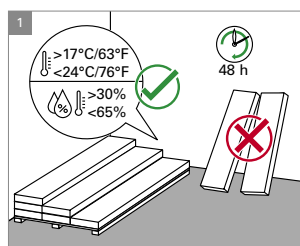
Läggningsanvisningar Parador Laminat

! Anvisning: De läggningsanvisningar som visas här går endast in på enskilda, viktiga delar. En fullständig läggningsanvisning finns på vår hemsida.

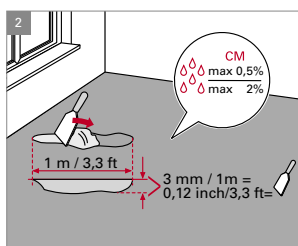
Video för laggning av Parador Laminat finns [här](#).

Läs gärna Parador guiden om laminat. Den finns att ladda ner [här](#).


Förberedelsen




Följ angiven tid och luftfuktighet vid acklimatisering av tiljor. Golven får inte förvaras ståendes utan endast liggandes.



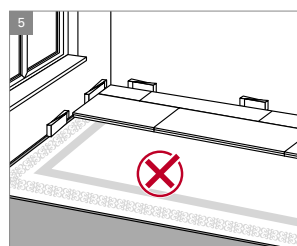
Ojämnheter på mer än 3 mm per 1 m ska jämnas ut med spackel. Observera även att fukthalten i en anhydritmassa inte får överstiga 0,5 %, medan maxvärdet för cementmassa är 2 %.




När du ska välja underlag är det viktigt att tänka på att det måste ha tillräckligt hög tryckhållfasthet. Det bör inte underskrida 120 kPa. Mjuka, mindre tryckhållfasta underlag påverkar läggningsstabiliteten negativt.



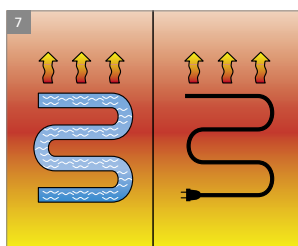
Skruva eller spika inte fast golvet.



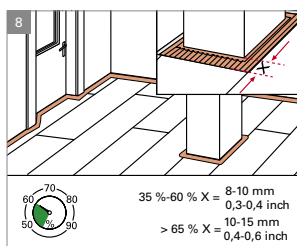
Heltäckningsmattor är av tekniska och hygieniska skäl olämpliga som underlag för laggning av laminat.



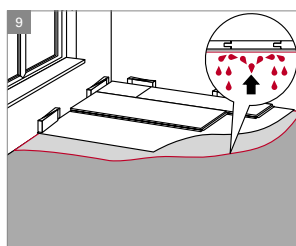
För utseendets skull bör golvet installeras i ljusets riktning.



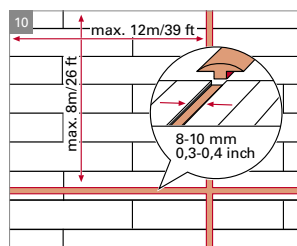
Läggningsen är lämpad för vattenburen golvvärme. För elektrisk golvvärme, vänligen kontakta Paradors installationsteknik.



Expansionsfogen och väggavståndet bör vara minst 8 mm*, med tillägg för större ytor.



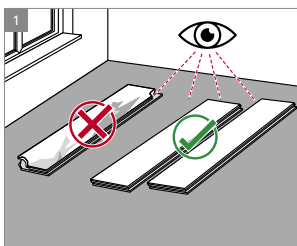
Rumsstorlek max 8 x 12 meter per rum utan expansionsfog. Avsätt (8-10 mm) övergångsprofil för expansionsfogar.



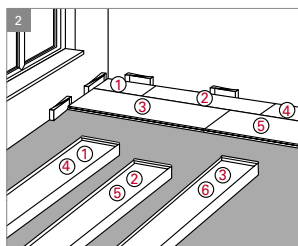
Expansionsfogen och väggavståndet måste motsvara materialets tjocklek.

PARADOR

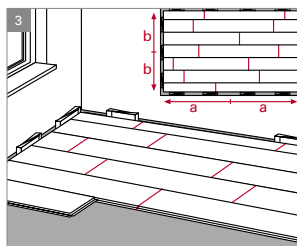
Läggingsprincipen



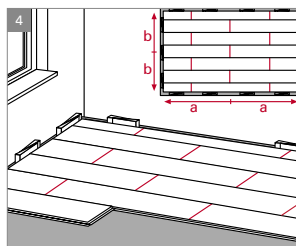
Använd bara oskadade tiljor.



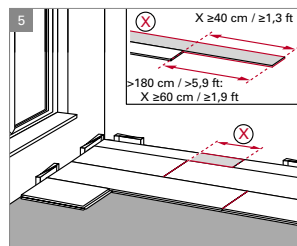
Använd tiljor ur olika paket och blanda dem.



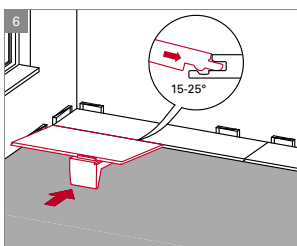
Läggning av golvtiljor i orangebundet förband.



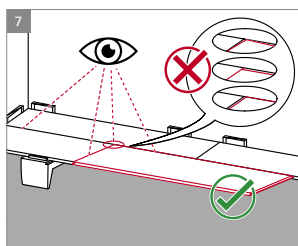
För att få ett enhetligt utseende på den första och sista raden ska rumsbredden mätas tvärs över läggningsriktningen och räkna ut genomsnittsbredden för tiljorna.



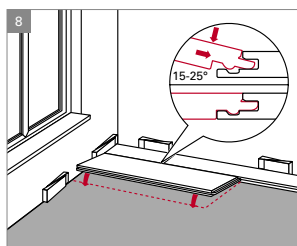
Tvärfogarna ska förskjutas mellan direkt efter varandra följande rader med minst 40 cm ("vilt förband").



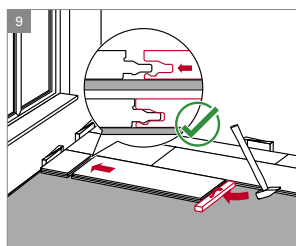
Sätt in den första tiljan i varje ny rad diagonalt i den lagda radens långkant. En vinkel på 15-25° är idealisk och man får god hjälp av Parador MultiTool.



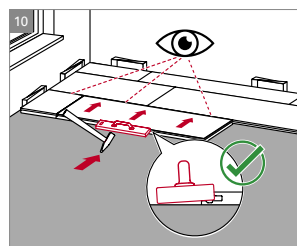
Kontrollera så att alla fogar är slutna.



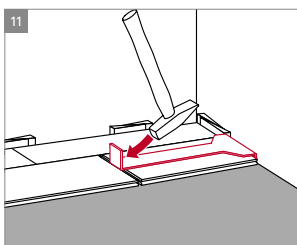
Vinkla tiljan något tills den når låsningspunkten (15-25°).



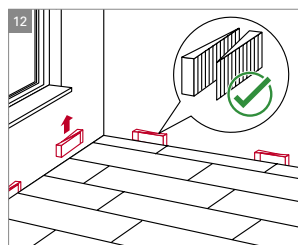
Sättslå, d.v.s. efterläs med t.ex. en slagkloss.



Slå ihop tiljorna med slagkloss och hammare och tryck an tiljan mot den föregående tiljan tills fogen är slutna.

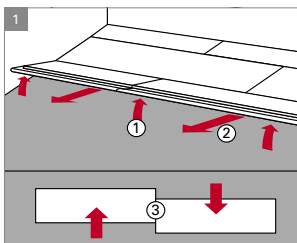


Efter mätning och kapning av radens ändstycke fogas detta försiktigt in (glöm inte väggavståndet).



Ta bort kilarna i kanten när läggningen är klar.


Demontering



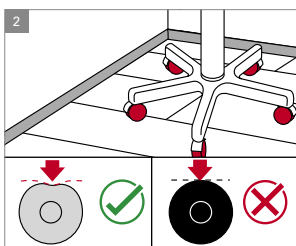
Demontering: Klicka ur en hel rad tiljor, separera enskilda tiljor genom att skjuta dem i sidled.

PARADOR

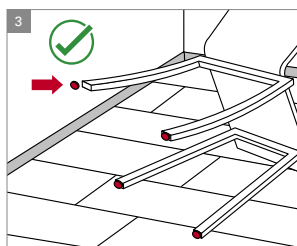
Rengöring och skötsel




Använd aldrig ångtvätt till golvet. Endast sopkvasst eller dammsugare med korrekt munstycke.



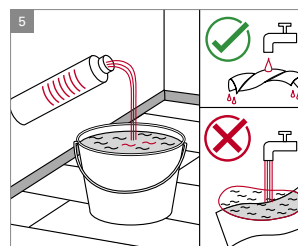
Hjul på kontorsstolar, kontorsvagnar och hurtsar ska utrustas med mjuka hjul/rullar (typ W, EN 12529).



För att skydda träet mot repor ska passande, mjuka möbeltassar monteras under rörliga objekt.



Använd smutsfällor (mattor) som entrézon.



Se till att trasan bara är fuktig, alltså väl urvriden, när du torkar av golvet.



Information om hur du får tillgång till garantivillkoren/produktgarantin

Om förpackningen innehåller en hänvisning till en Parador-garanti för produkten, hittar du garantivillkoren för att åberopa tillverkarens garanti under <https://parador.de/se/guarantee-terms>

Dessa garantivillkor inkluderar bland annat bestämmelser om vem som har rätt till garantin, när ett garantianspråk föreligger, garantiförmåns storlek och vilka andra garantikrav och innehåll som måste iaktas. Ändringar kan alltid förekomma. Garantifrågor och -meddelanden ska riktas till

Parador GmbH
Millenkamp 7-8 · 48653 Coesfeld · Germany
E-mail: garantie@parador.de

Paradors produktgaranti begränsar eller utesluter inte några lagstadgade eller andra rättigheter för konsumenter, utan ger snarare ytterligare rättigheter som ett komplement.